


# Tavoli Eros

## Tables, Tische, Tables, Mesas.

v. 17060 20-04-2021 - TB

p. 1/7

design Angelo Mangiarotti, 1973



### Tavoli in marmo per interno

Marble tables for indoor

AERO90072-AERO90040-AERO60072-AERO60040-  
-AERO45066040-AERO45054072-AERO45054040  
-AERO45066072 -AERO45054055- AERO45066055

H. 72 (28" 11/32)	AERO90072 ø90 (35" 7/16)	AERO60072 ø60 (23" 5/8)	AERO45066072 66 (25" 63/64)	AERO45054072 54 (21" 17/64)
	gamba/leg kg. 46	gamba/leg kg. 46	gamba/leg kg. 46	gamba/leg kg. 46
H. 40 (15" 3/4)	AERO90040	AERO60040	AERO45066040	AERO45054040
	gamba/leg kg. 25	gamba/leg kg. 25	gamba/leg kg. 25	gamba/leg kg. 25
H. 55 (21" 21/32)		AERO60055	AERO45066055	AERO45054055
		gamba/leg kg. 35	gamba/leg kg. 35	gamba/leg kg. 35
	piano/top kg.52 x2	piano/top kg. 23 x2	piano/top kg. 18 x2	piano/top kg. 15 x2



I tavoli devono essere posati su pavimentazione rigide.

Posare i tavoli su tappeti o superfici deformabili ne compromette la corretta stabilità.

Sono a cura dell'installatore la movimentazione in sicurezza, le verifiche strutturali e la portata dei solai.

The tables must be set up on hard flooring.

Setting up the tables on carpets or deformable surfaces endangers their stability.

Handling in safety, structural tests and tests of the load-bearing capacity of the floor are the responsibility of the installer.



Personale consigliato per movimentare  
gli articoli / Recommended staff to  
handle the items



Rimane a discrezione dell'esecutore/installatore di applicare la normativa vigente nel proprio paese per la movimentazione dei carichi  
It's up to the installer to adhere to the prescriptions/regulations existing in his country for the handling of heavy goods

AGAPECASA

via A. Pitentino, 6  
46037 Governolo  
Roncoferraro  
Mantova - Italia

tel.+39 0376 250 311  
fax.+39 0376 250 330  
info@agapecasa.it  
agapecasa.it

# Cura e Manutenzione

## Maintenance and Care.

Tavoli Eros  
Eros tables

design Angelo Mangiarotti, 1973

### **Per superfici levigate e opache:**

Si consiglia la manutenzione ordinaria di questi prodotti con il prodotto "Filarefresh", detergente protettivo. Utilizzato quotidianamente deterge le superfici e rafforza il trattamento protettivo antimacchia.

Prodotto neutro ideale anche per le superfici in pietra naturale più delicate. (Facile da usare, pronto all'uso, non necessita di risciacquo, rapida asciugatura, profumazione gradevole e certificato per il contatto alimentare).

Applicazione: Spruzzare Filarefresh sulla superficie e passare con un panno morbido e asciutto, massaggiare la superficie fino a completa asciugatura. Non risciacquare.

### **Per superfici lucide:**

La manutenzione ordinaria di questi prodotti va fatta con detersivi neutri, intervallando l'utilizzo di "Formula marmo", crema polish per marmo di Fila. Questo prodotto, pronto all'uso, protegge e pulisce le piccole superfici in marmo, rimuove i residui calcarei lasciati dall'acqua e restituisce brillantezza alle superfici lucide consumate.

Applicazione: Agitare prima dell'uso. Versare su un panno e passare sulla superficie da pulire. Insistere per pochi secondi fino alla completa asciugatura.

### **For smooth and opaque surfaces:**

*We recommend routine maintenance of these products with the product "Filarefresh" protective detergent. For daily use, it cleans the surfaces and strengthens stain-resistant treatment.*

*It's a neutral product also ideal for delicate natural stone surfaces. (Easy to use, ready to use, no rinse, quick drying, pleasing scent and certified for food contact).*

Application: *Spray Filarefresh on the surface and pass with a soft, dry cloth, massage the surface until completely dry. Do not rinse.*

### **For shiny surfaces:**

*Ordinary maintenance of these products has to be done with neutral detergents, employing every now and then "Marble Formula", a polish cream for marble by Fila. This product, ready to use, protects and cleans the small marble surfaces, removes the limestone residues left by the water and gives back shining effect to the marble surfaces.*

Application: *Shake before using. Pour on a cloth and pass on the surface to be cleaned. Insist for a few seconds until fully dry.*



Tutti i prodotti Agapecasa sono progettati e realizzati per uso interno. Non possono essere collocati all'esterno se non diversamente indicato.

*All Agapecasa products are designed and manufactured for internal use. They cannot be placed outside unless otherwise indicated.*

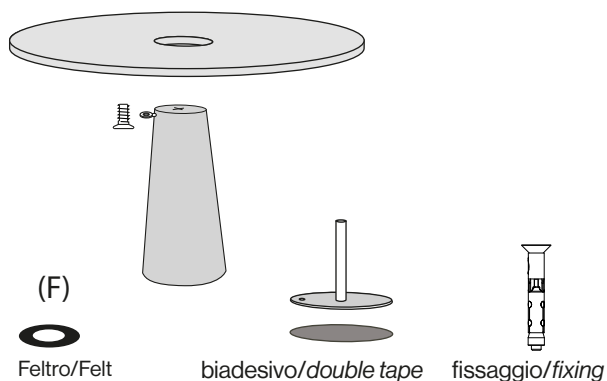
# Istruzioni di Montaggio

## Assembly Instructions.

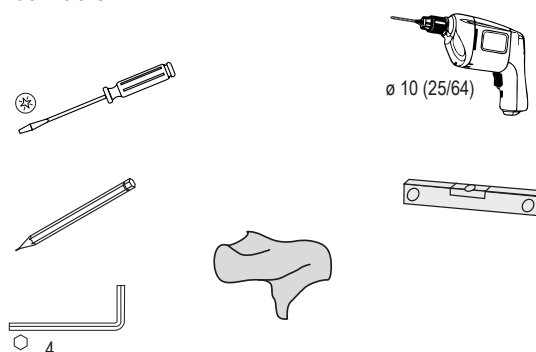
Tavoli Eros  
Eros tables

design Angelo Mangiarotti, 1973

### Contenuto della confezione Package Contents

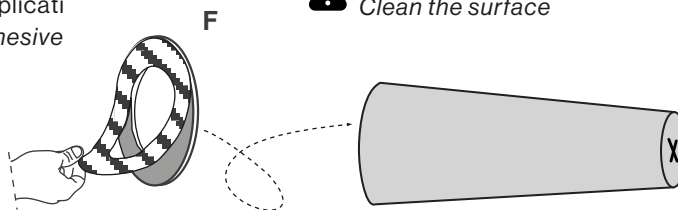


### Strumenti necessari Required Tools

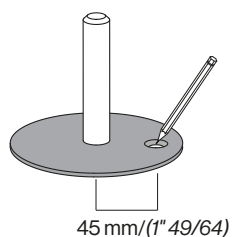


**0.** Per pavimenti con Moquette o su tappeti i feltri adesivi (F) non vanno applicati  
*With carpet or carpet floors, adhesive felts (F) should not be applied*

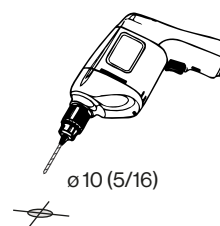
**!** Pulire la superficie  
*Clean the surface*



**1.**



**2.**

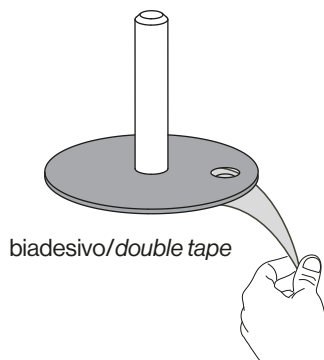


**3.**

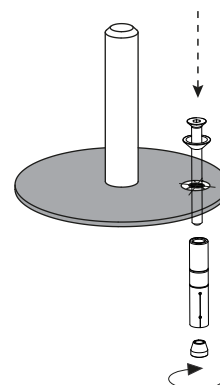


Prima di posizionare la staffa pulire l'area interessata

*Before positioning the bracket clean the area*



**4.**

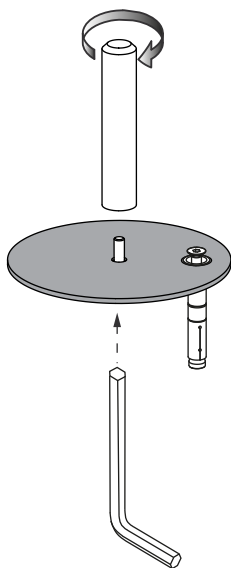


AGAPECASA

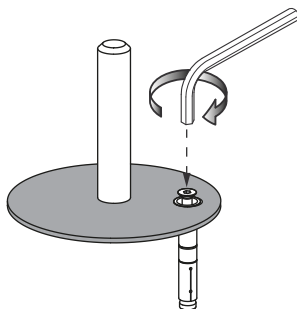
via A. Pitentino, 6  
46037 Governolo  
Roncoferraro  
Mantova - Italia

tel.+39 0376 250 311  
fax.+39 0376 250 330  
info@agapecasa.it  
agapecasa.it

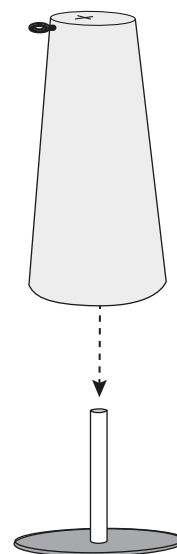
5.



6.



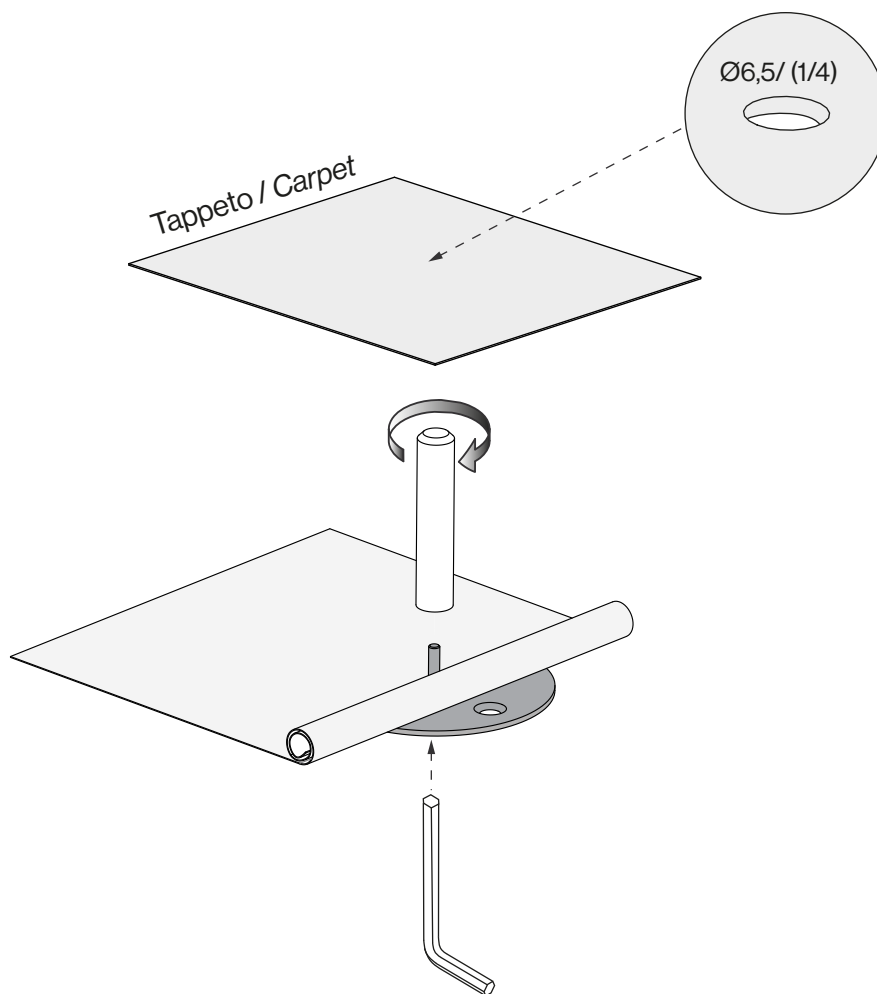
7.



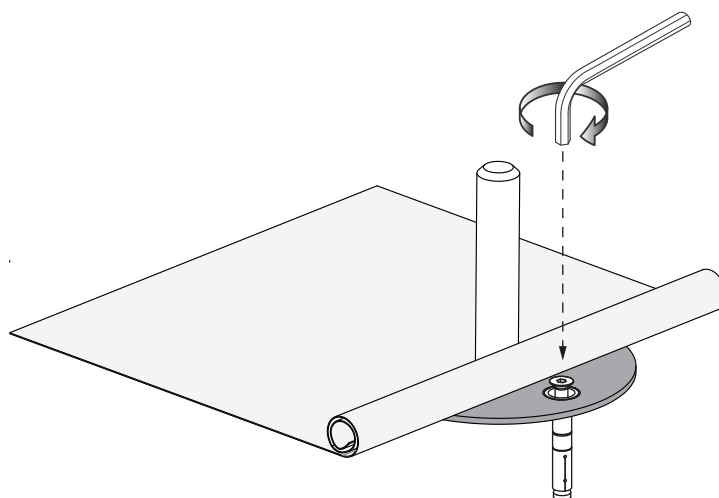
### 5a.

Nel caso vengano posati dei tappeti, ripartire dalla fase 5, seguendo questa procedura.

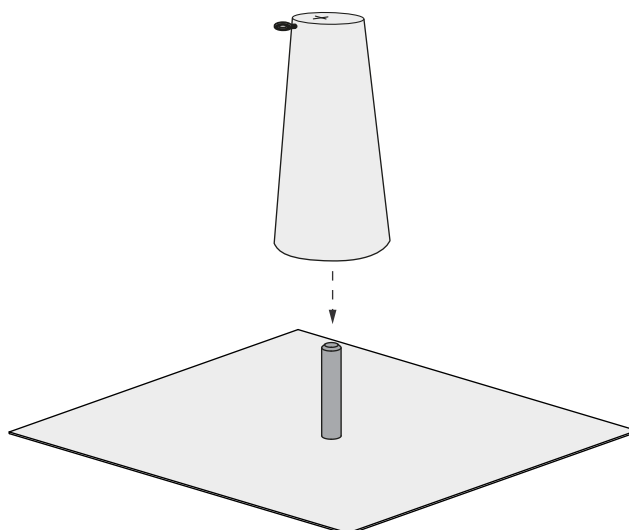
*If carpets are laid, start again from phase 5, following this procedure*



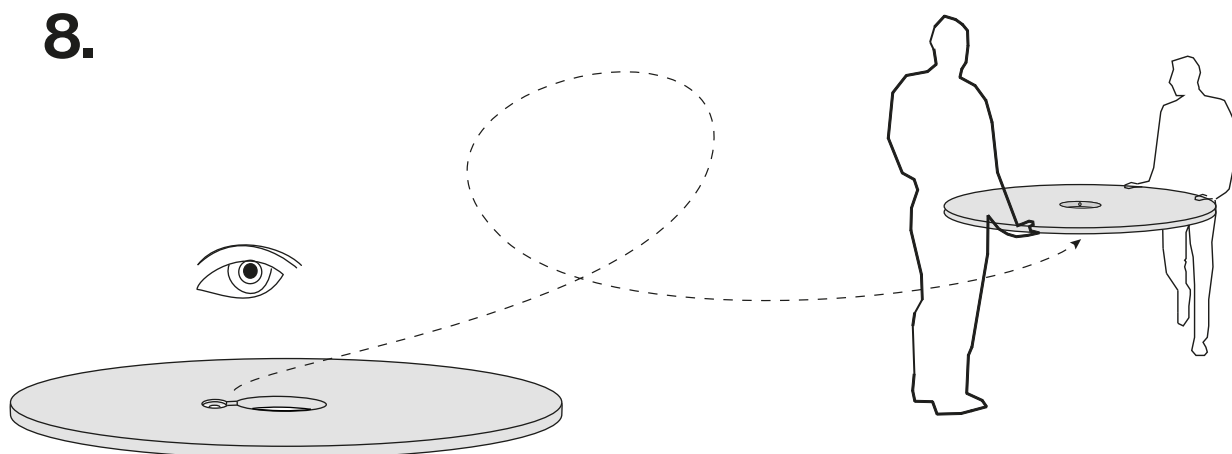
6b.



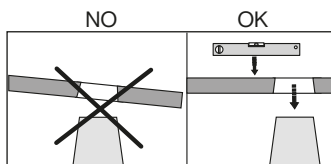
7c.



8.

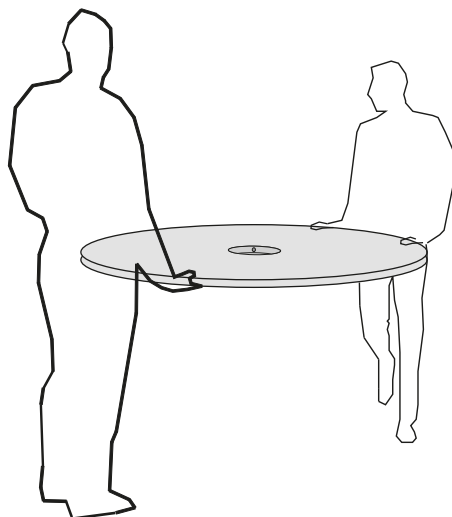


### 9.



In caso di smontaggio  
procedere sollevando il piano  
mantenendolo il più parallelo  
possibile

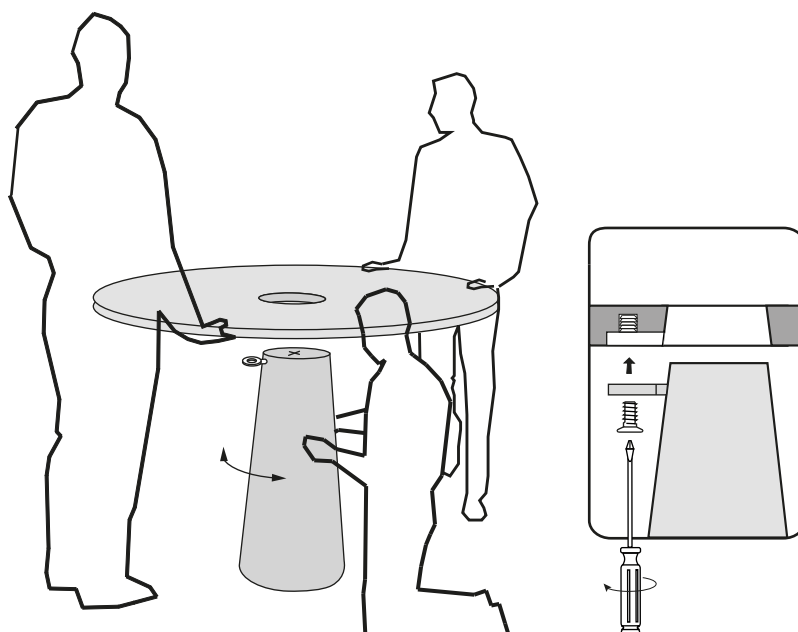
*In case of disassembly  
proceed lifting the top  
keeping it as parallel as  
possible*



### 10.



Lentamente  
*Slowly*



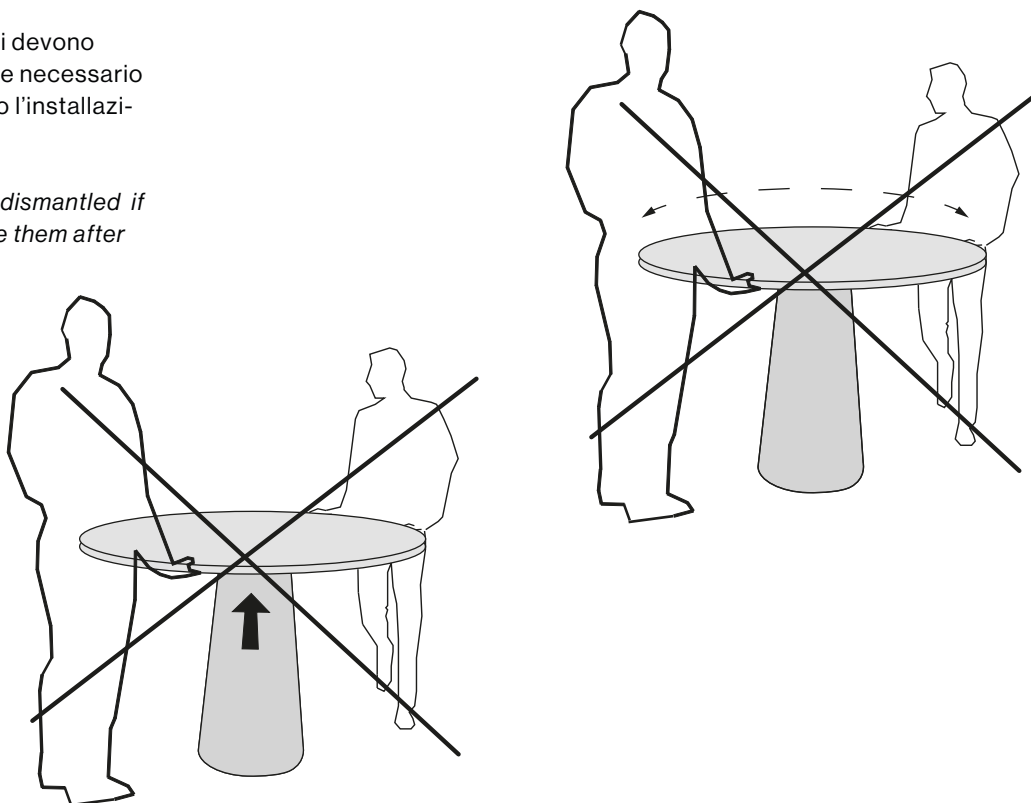
### Guida movimentazione dopo installazione

#### Movement guide after installation



I tavoli assemblati devono essere smontati se necessario movimentarli dopo l'installazione.

*Tables have to be dismantled if necessary to move them after installation.*



In caso di smontaggio procedere sollevando il piano mantenendolo il più parallelo possibile

*In case of disassembly proceed lifting the top keeping it as parallel as possible*

